

DEISTERFISCHE

Sabine Symanski
30890 Barsinghausen, Südstr. 17a
Tel. 05105 / 602822 Fax. 05105 / 58 26 076
eMail: info@deisterfische.de
Ust-Id.Nr:DE250845242

Aufzuchtkasten, nicht nur für Loricariidaen

Da immer wieder nachgefragt wurde / wird, wie wir denn unsere Harnischwelse und Corydoras so erfolgreich nach und aufgezogen haben, hier eine kleine bebilderte Anleitung zum Bau eines wie von uns genutzten Aufzuchtkastens.

Benötigt werden zum Bau:

- 1.- ein PVC Becher (z.B. Eisbecher, o.Ä.), transparent ist von Vorteil
(da sieht man was im Aufzuchtkasten los ist).
- 2.- einen kleinen Luftheber, Schwamminnenfilter
- 3.- ein Stück Filterschaum, blau oder schwarz -egal, Reste reichen PPI 20 o. 30
- 4.- Akkubohrmaschine, Stufenbohrer, Cuttermesser und ein wenig Zeit.....




Das Cuttermesser war zum Phototermin nicht anwesend;
hatte sich wohl versteckt... .

DEISTERFISCHE


Sabine Symanski
30890 Barsinghausen, Südstr. 17a
Tel. 05105 / 602822 Fax. 05105 / 58 26 076
eMail: info@deisterfische.de
Ust-Id.Nr:DE250845242

Aufzuchtkasten nicht nur für Loricariidaen

- als erstes wird ein Loch, (wir bohren $\text{Ø}20\text{mm}$), im oberen Bereich des Kastens gebohrt, hier wird später der Luftheber durchgeführt:



- danach schneiden wir eine Öffnung in den Behälter, hier wird später die Filtermatte eingesteckt (PPI 20 o.PPI30, nicht zu grob bitte):



Vorsicht:

das Material aus dem die Becher sind bricht sehr schnell, auch wenn man ein sehr scharfes Cuttermesser benutzt, es bricht sehr leicht, wir legen immer ein kleines Stück Holz unter die Schnittstelle – als wiederhalt.


Achtung: Nicht in die Finger schneiden !! - das geht schnell -

DEISTERFISCHE

Sabine Symanski
30890 Barsinghausen, Südstr. 17a
Tel. 05105 / 602822 Fax. 05105 / 58 26 076
eMail: info@deisterfische.de
Ust-Id.Nr:DE250845242

Aufzuchtkasten, nicht nur für Loricariidaen

- jetzt wird die Filtermatte in den Ausschnitt gesteckt / geklemmt:



- nun kommt auch der Luftheber zum Einsatz.... .



DEISTERFISCHE

Sabine Symanski
30890 Barsinghausen, Südstr. 17a
Tel. 05105 / 602822 Fax. 05105 / 58 26 076
eMail: info@deisterfische.de
Ust-Id.Nr:DE250845242

Aufzuchtkasten, nicht nur für Loricariidaen

- und so sieht unser Aufzuchtkasten im Aquarium aus:



- ob sich der Filterschwamm des Innenfilters im oder ausserhalb des Aufzuchtkastens befindet – wir haben keine Unterschiede feststellen können; man erkennt auf diesem Bild gut, haben wir Kästen ausgewählt, die genau auf den Stegen des Aquariums aufliegen.... . Sollte das bei Ihnen nicht so sein, nutzen Sie einfach Doppelsauger.
Zur Zeit haben wir junge Hexen in den Kästen; wer möchte kann gern vorbeikommen und sich das mal Live ansehen.... .

Haben Sie Fragen oder Wünsche zu den Aufzuchtkästen?
Dann melden Sie sich gern per Telefon oder nutzen Sie das Kontaktformular auf unserer Webseite: www.deisterfische.de

Deisterfische

Es folgt in Kürze eine Bauanleitung für Luftheber in Ø12, Ø20 und Ø25mm.